


Manejo de Semillero y Viveros

OBJETIVO: Invertir en el vivero para iniciar la finca con las mejores plantas posibles para una garantía de retorno durante muchos años.

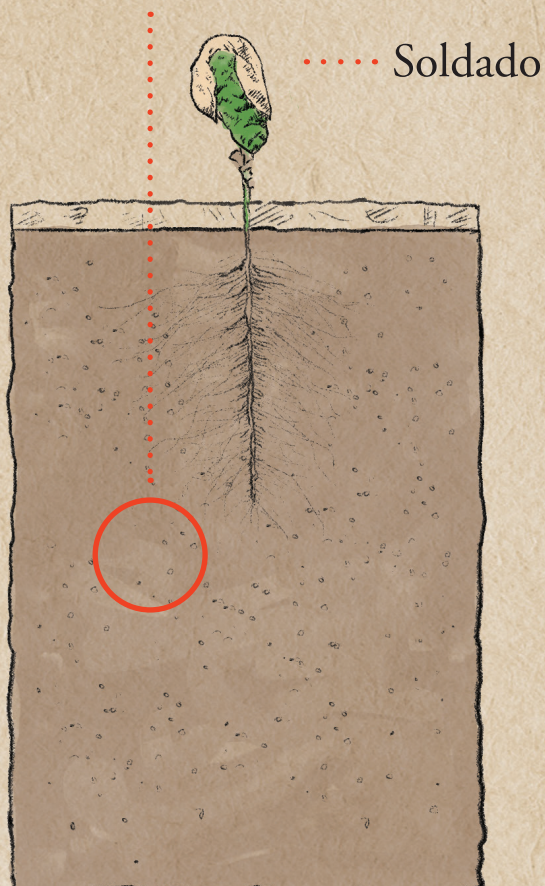


1 Preparar el semillero de calidad

Utilizar sustrato sano y una buena densidad de siembra para garantizar un desarrollo de plantas sanas y vigorosas.


2 Preparar los sustratos, para generar condiciones de desarrollo óptimas

El sustrato debe tener un grado de porosidad, retención de humedad y drenaje ideales para desarrollo de una raíz joven, y evitar suelos contaminados.



3 Trasplante a bolsa correctamente

Seleccionar plántulas sanas y con buen desarrollo radicular procurando que la raíz quede de forma vertical al momento del trasplante y en bolsas adecuadas.



Mínimo 6 pares de hojas



4 Definir y usar una instalación de vivero adecuada

La instalación de vivero debe contar con las condiciones necesarias para su establecimiento y buen desarrollo, tales como fuente de agua, cantidad de luz, acceso y seguridad, y una infraestructura adecuada.



5 Dar un mantenimiento continuo al vivero

Recordar siempre manejar adecuadamente, nutrir, realizar control de plagas y enfermedades.

6 Llevar a campo las plantas con condiciones óptimas para el desarrollo